

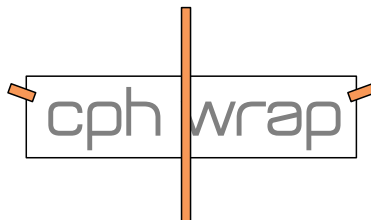
# MONTERINGSVEJLEDNING TIL FOLIETEKSTER



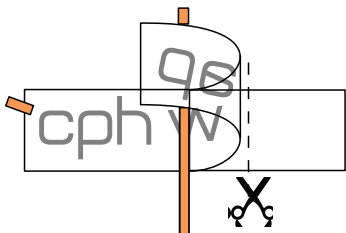
1. Rengør overfladen omhyggeligt, hvor reklamen skal sidde med sprit på fnugfri klud/papir.



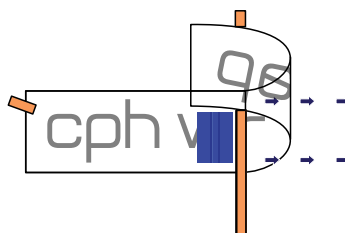
2. Placer derefter reklamen som ønsket med et stykke malertape i hver side.



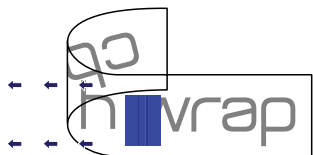
3. Sæt malertape på tværs af reklamen, så det fæstnet.



4. Løft den ene side væk fra reklamen, og træk bagpapiret af indtil tapen. Klip derefter det løse bagpapir af.



5. Skrab med fast tryk fra midten og ud mod siden af reklamen.



6. Fjern malertape fra midten, og gentag på den anden halvdel.



7. Træk forsigtigt det hvide beskyttelsespapir af, og hold øje med, at reklamen ikke ryger med op.

# cph wrap

8. Færdig resultat